



ФЕДЕРАЛЬНАЯ СЛУЖБА
ГОСУДАРСТВЕННОЙ СТАТИСТИКИ

Индексы тарифов на грузовые перевозки по Республике Карелия



декабрь 2022 года



ФЕДЕРАЛЬНАЯ СЛУЖБА
ГОСУДАРСТВЕННОЙ СТАТИСТИКИ

Индексы тарифов на грузовые перевозки по Республике Карелия

Карелиястат

декабрь 2022 года

01 Динамика индексов тарифов на грузовые перевозки

02 Индексы тарифов на грузовые перевозки
к предыдущему месяцу

03 Индексы тарифов на грузовые перевозки
к декабрю предыдущего года

04 Индексы тарифов на грузовые перевозки
к соответствующему месяцу предыдущего года





ДИНАМИКА ИНДЕКСОВ ТАРИФОВ НА ГРУЗОВЫЕ ПЕРЕВОЗКИ

декабрь 2022 г. к ноябрю 2022 г.

Российская Федерация

100,9

Северо-Западный федеральный округ

100,0

Республика Карелия

101,1

декабрь 2022 г. к декабрю 2021 г.

Российская Федерация

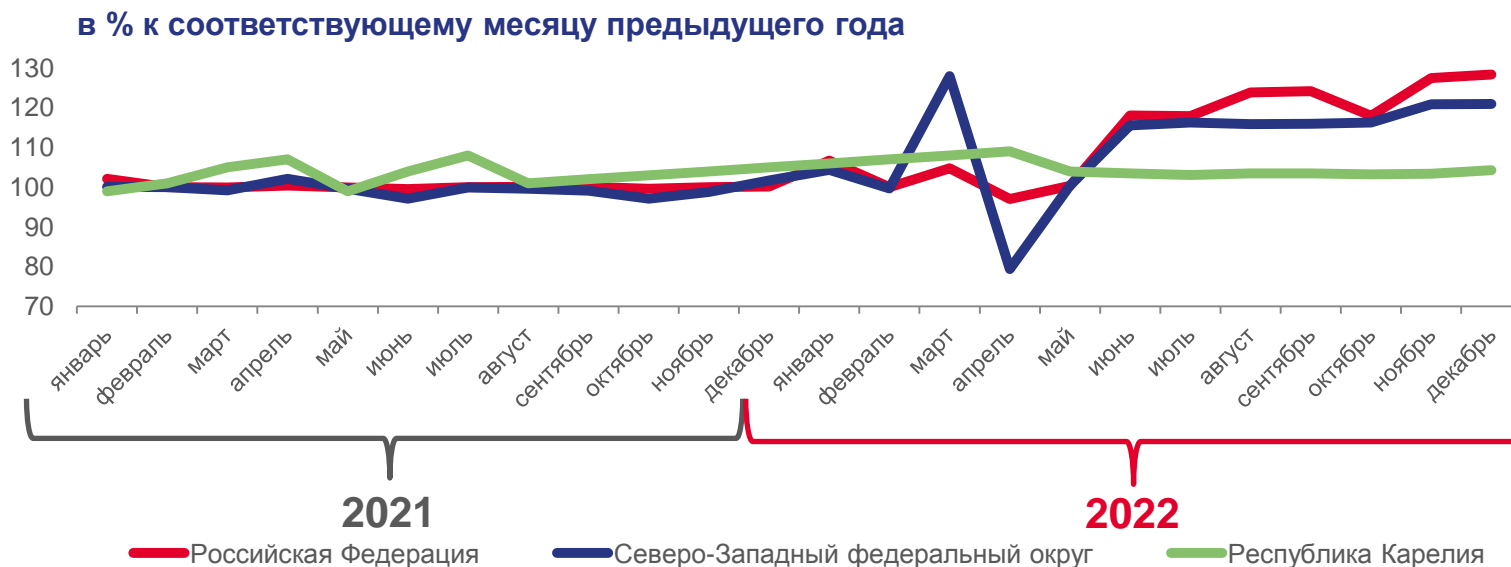
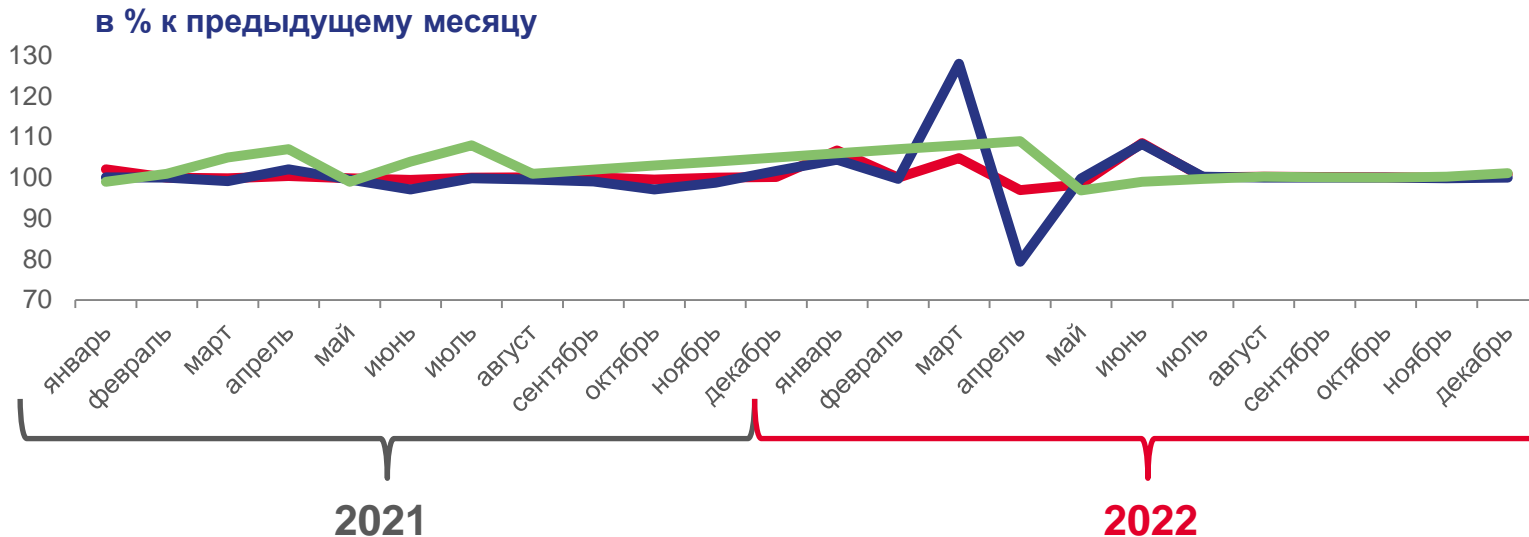
128,4

Северо-Западный федеральный округ

121,0

Республика Карелия

104,3





ИНДЕКСЫ ТАРИФОВ НА ГРУЗОВЫЕ ПЕРЕВОЗКИ

декабрь 2022 г. к предыдущему месяцу; в %

Транспорт – все виды

101,1



Внутренний водный транспорт

100,0

внутреннее водное плавание

100,0



Автомобильный транспорт

101,3

международное автомобильное сообщение

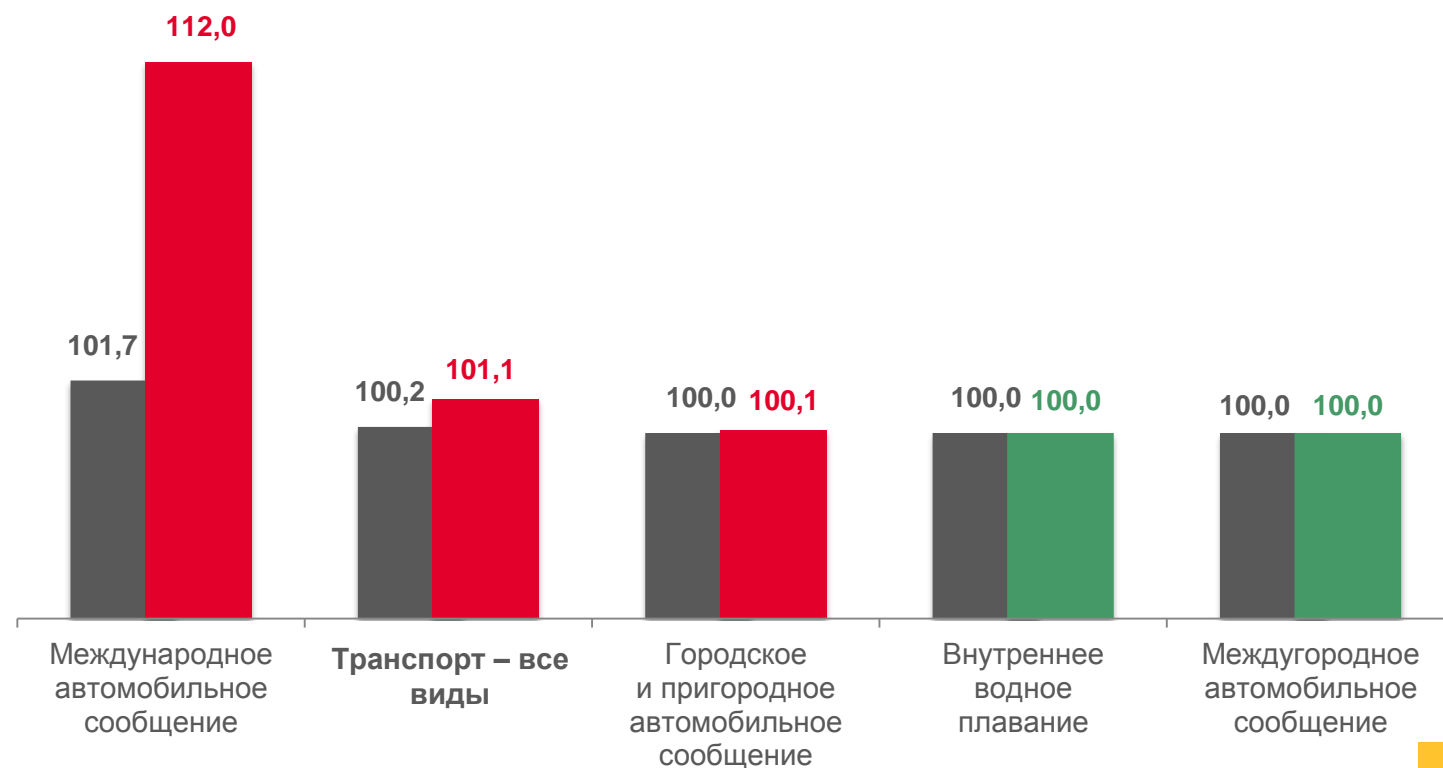
112,0

междугородное автомобильное сообщение

100,0

городское и пригородное автомобильное сообщение

100,1



■ декабрь 2021 г. к ноябрю 2021 г.

■ декабрь 2022 г. к ноябрю 2022 г.





ДИНАМИКА ИНДЕКСОВ ТАРИФОВ НА ГРУЗОВЫЕ ПЕРЕВОЗКИ

декабрь 2022 г. к ноябрю 2022 г.

Республика
Карелия

101,1

Российская
Федерация

100,9

Транспорт – все виды



100,0

100,7

Внутренний водный транспорт

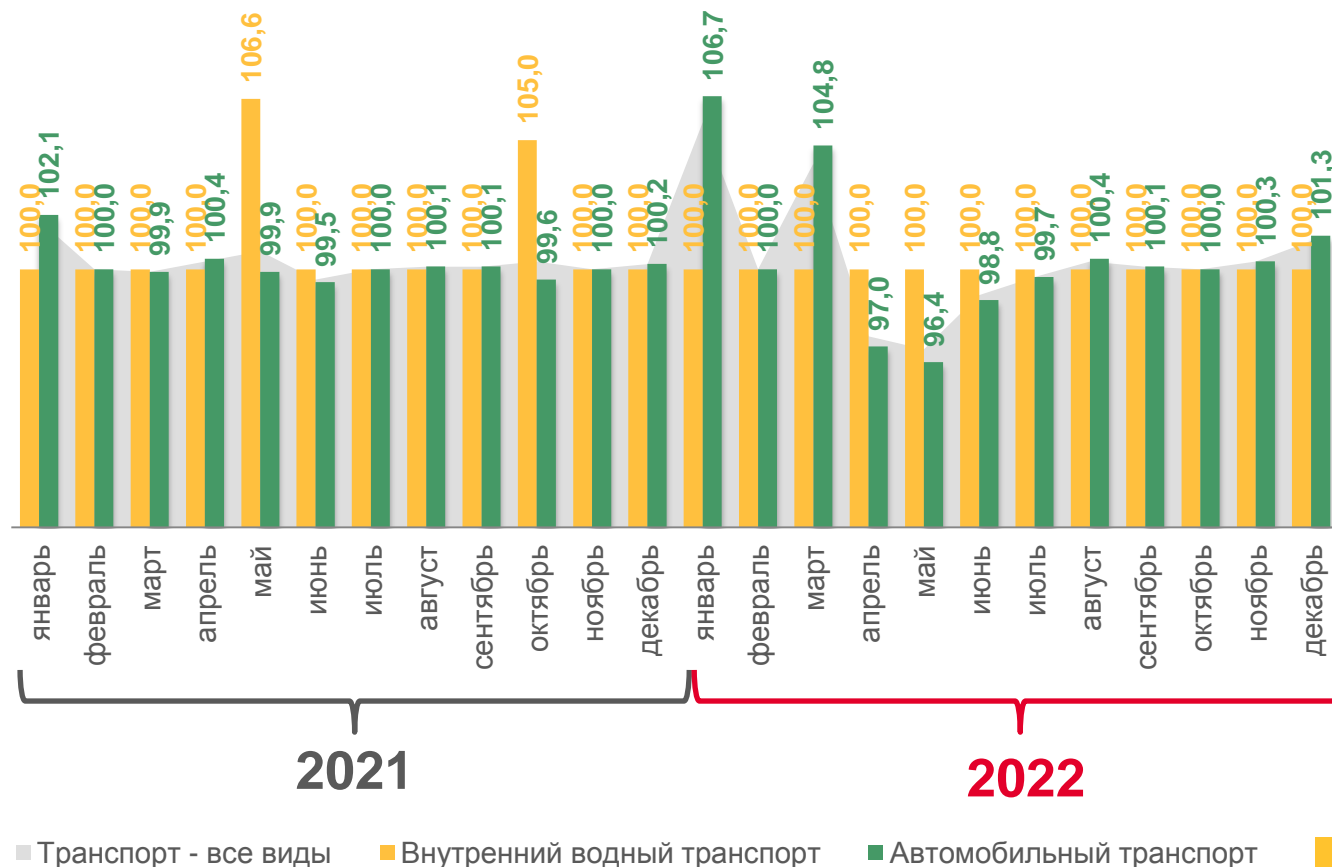


101,3

100,6

Автомобильный транспорт

в % к предыдущему месяцу





ИНДЕКСЫ ТАРИФОВ НА ГРУЗОВЫЕ ПЕРЕВОЗКИ

декабрь 2022 г. к предыдущему месяцу; в %



100,9

Российская Федерация

100,0

Северо-Западный федеральный округ



101,1

Республика Карелия





ИНДЕКСЫ ТАРИФОВ НА ГРУЗОВЫЕ ПЕРЕВОЗКИ

декабрь 2022 г. к декабрю предыдущего года; в %

Транспорт – все виды

104,3



Внутренний водный транспорт

100,0

внутреннее водное плавание

100,0



Автомобильный транспорт

105,1

международное автомобильное сообщение

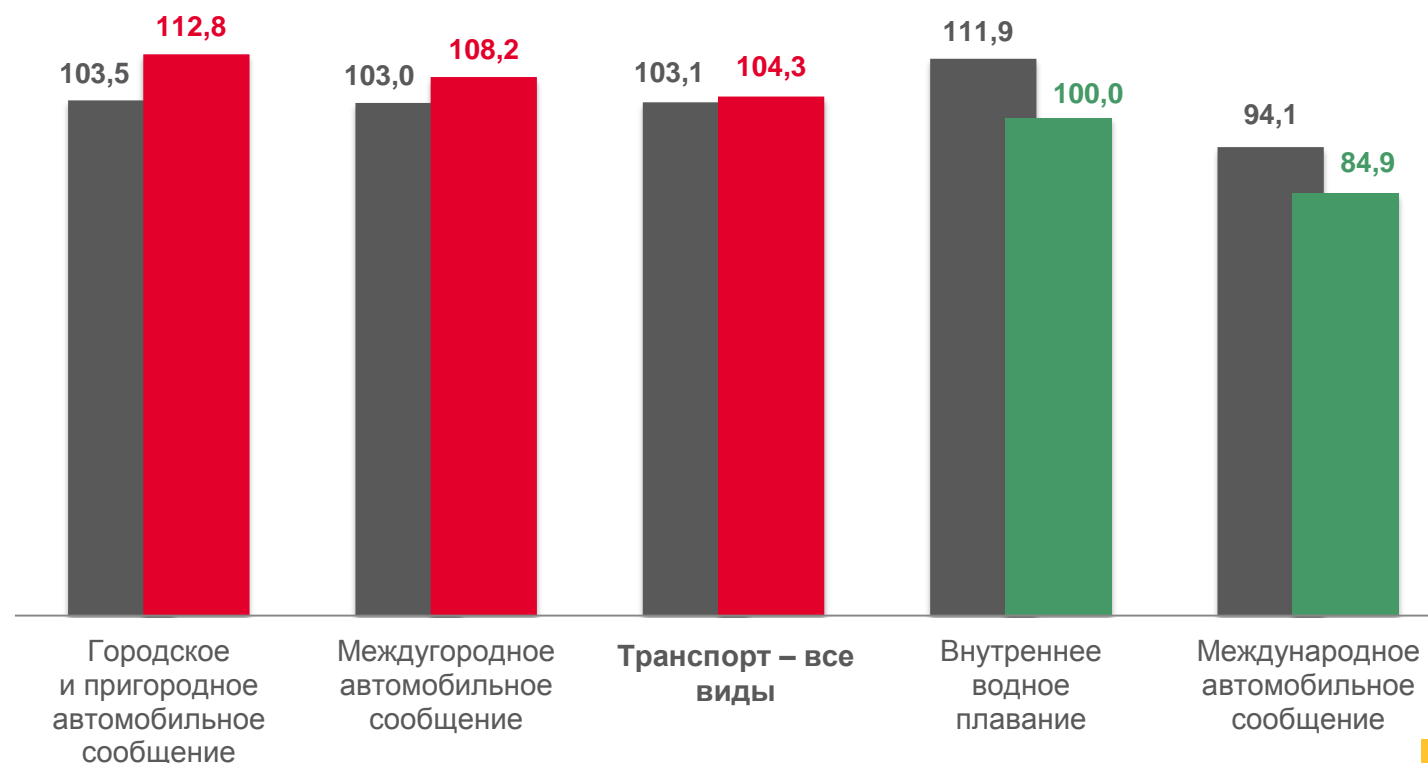
84,9

междугородное автомобильное сообщение

108,2

городское и пригородное автомобильное сообщение

112,8



■ декабрь 2021 г. к декабрю 2020 г.

■ декабрь 2022 г. к декабрю 2021 г.





ДИНАМИКА ИНДЕКСОВ ТАРИФОВ НА ГРУЗОВЫЕ ПЕРЕВОЗКИ

декабрь 2022 г. к декабрю 2021 г.

Республика
Карелия

104,3

Российская
Федерация

128,4

Транспорт – все виды



100,0

120,4

Внутренний водный транспорт

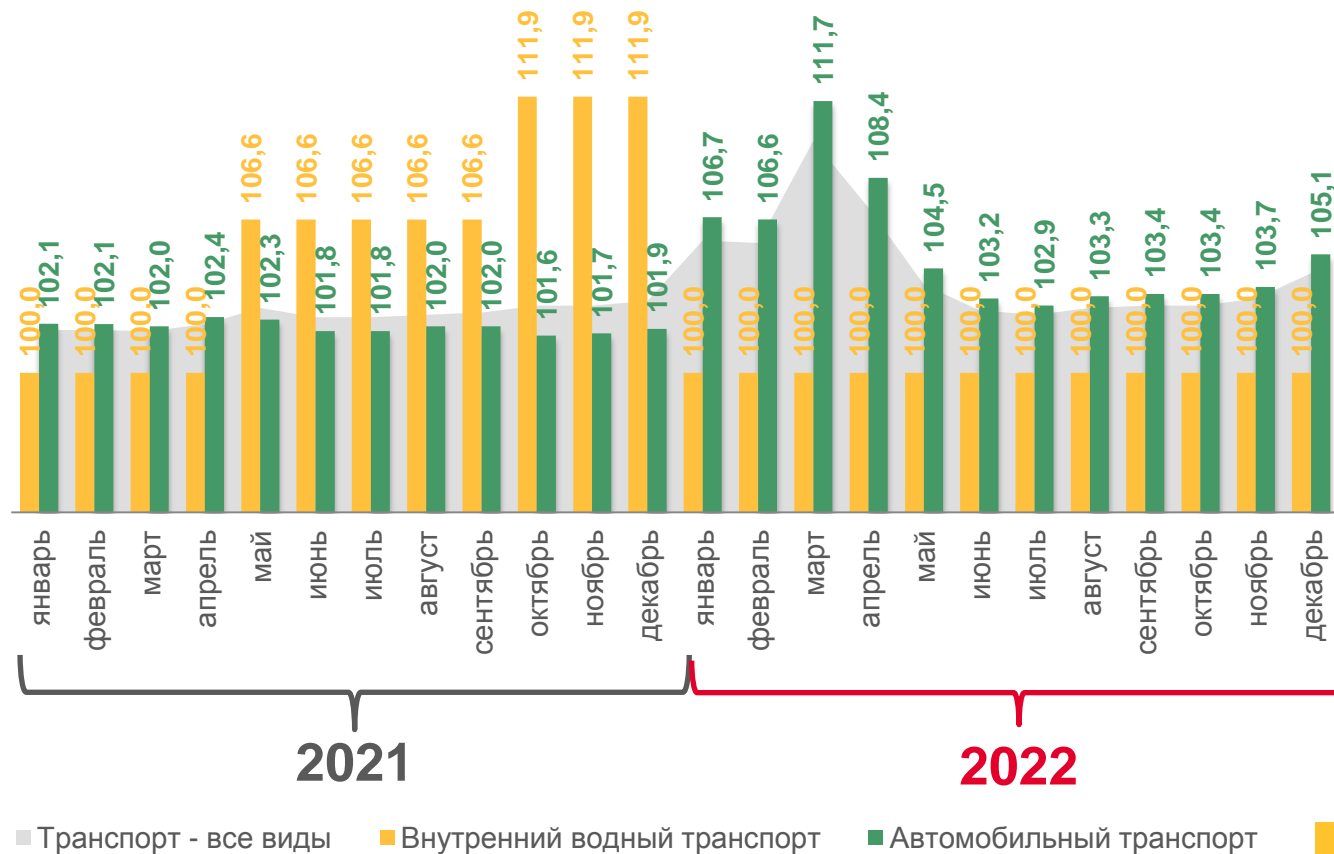


105,1

114,8

Автомобильный транспорт

в % к декабрю предыдущего года





ИНДЕКСЫ ТАРИФОВ НА ГРУЗОВЫЕ ПЕРЕВОЗКИ

декабрь 2022 г. к декабрю предыдущего года; в %



128,4

Российская Федерация

121,0

Северо-Западный федеральный округ



104,3

Республика Карелия





ИНДЕКСЫ ТАРИФОВ НА ГРУЗОВЫЕ ПЕРЕВОЗКИ

январь-декабрь 2022 г. к соответствующему периоду предыдущего года; в %

Транспорт – все виды

105,1



Внутренний водный транспорт

105,9

внутреннее водное плавание

105,9



Автомобильный транспорт

105,0

международное автомобильное сообщение

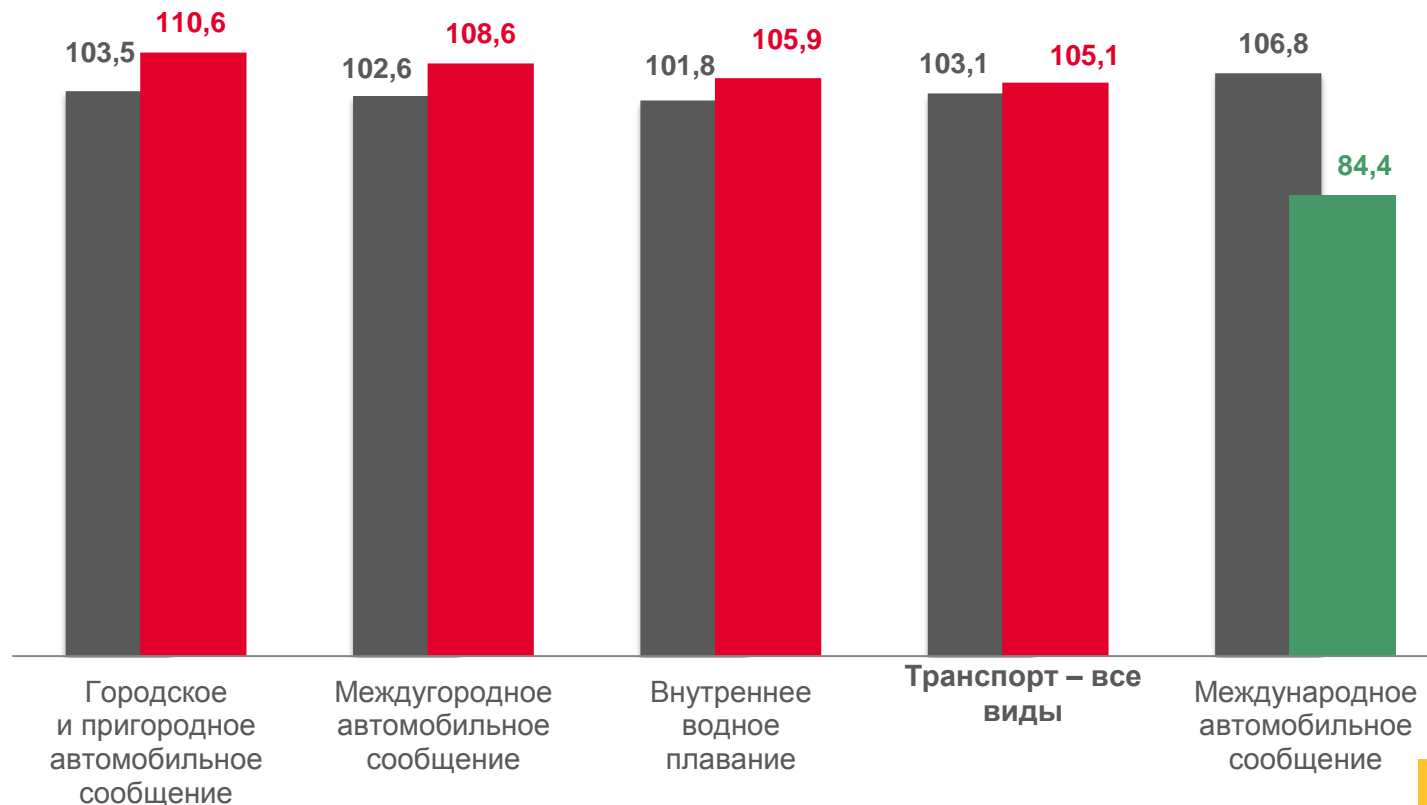
84,4

междугородное автомобильное сообщение

108,6

городское и пригородное автомобильное сообщение

110,6



■ январь-декабрь 2021 г. к январю-декабрю 2020 г.

■ январь-декабрь 2022 г. к январю-декабрю 2021 г.





ДИНАМИКА ИНДЕКСОВ ТАРИФОВ НА ГРУЗОВЫЕ ПЕРЕВОЗКИ

январь-декабрь 2022 г. к январю-декабрю 2021 г.

Республика
Карелия

105,1

Российская
Федерация

114,7

Транспорт – все виды



105,9

114,4

Внутренний водный транспорт

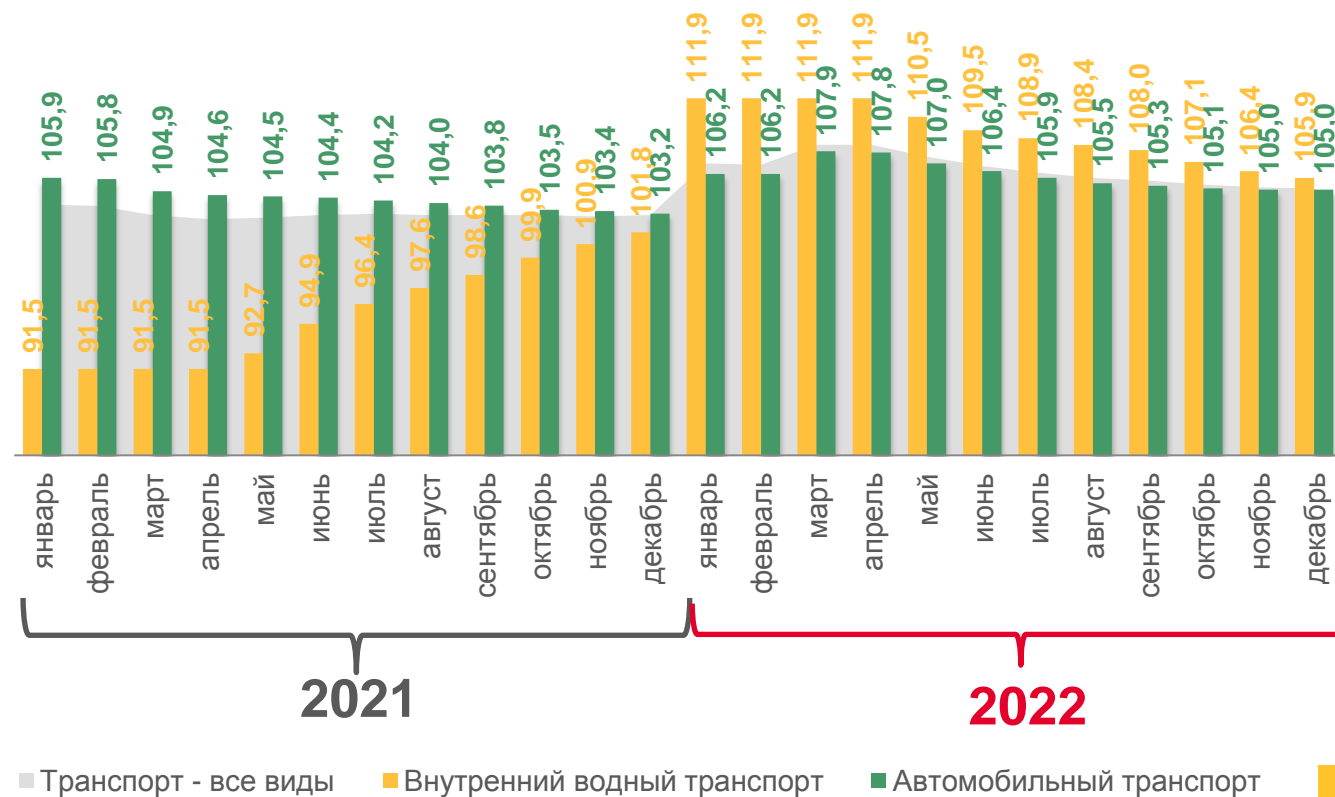


105,0

114,3

Автомобильный транспорт

в % к соответствующему периоду предыдущего года





ИНДЕКСЫ ТАРИФОВ НА ГРУЗОВЫЕ ПЕРЕВОЗКИ

январь-декабрь 2022 г. к соответствующему периоду предыдущего года; в %



114,7

Российская Федерация

111,0

Северо-Западный федеральный округ



105,1

Республика Карелия

